

י"ג אדר ב תשע"ט
20/03/2019
סימוכין : 871-99-2017-003666

הודעה

אל: ציבור המבקשים, עורכי הפטנטים ועורכי הדין
מאת: אופיר אלון, ראש רשות הפטנטים

הנדון: הצטרפות לספרייה הדיגיטלית של מסמכי דין הקדימה (DAS- Digital Access)

(System)

רשות הפטנטים שמחה להודיע על הצטרפותה לספרייה הדיגיטלית של מסמכי דין הקדימה (DAS) המאפשרת העברת מסמכי דין קדימה בין משרדי הפטנטים המשתתפים בשירות.

הספרייה הדיגיטלית של מסמכי דין הקדימה מנוהלת בידי הלשכה הבינלאומית של הארגון העולמי לקניין רוחני (WIPO) ומציעה חלופה דיגיטלית פשוטה ומאובטחת להגשת העתקי נייר של מסמכי דין קדימה בין משרדי הפטנטים החברים בשירות.

לשם שיפור השירות לציבור המבקשים, **החל מיום 1 במאי 2019** רשות הפטנטים הישראלית תחל לפעול כמשרד מפקיד ומושך ממערכת WIPO DAS, דהיינו תעביר ותקבל מסמכים לספרייה זו בהתאם לאמור להלן:

משרד מפקיד

באמצעות מערכת WIPO DAS, ציבור מבקשי הפטנטים יכול לבקש כי רשות הפטנטים תעביר עותק אלקטרוני מאושר של בקשה אשר הוא מתכוון לתבוע ממנה דין קדימה לספרייה הדיגיטלית המאובטחת. משרדי הפטנטים החברים בספרייה יקבלו גישה למסמך דין הקדימה, וייחסך מן המבקש הצורך לספק בנפרד העתק מאושר של מסמך דין הקדימה לכל משרד פטנטים בו תוגש בקשה לפטנט התובעת דין קדימה ממסמך דין הקדימה.

משרד מושך

מבקש החפץ בהגשת בקשה בישראל התובעת דין קדימה מבקשה שהוגשה מחוץ לישראל, והעתק הבקשה שהוגשה מחוץ לישראל הופקד ב DAS, יוכל למסור את הקוד שברשותו לרשות


הפטנטים, ומסירה זו תחשב כהמצאת מסמך דין הקדימה בהתאם להוראות סעיף 10 לחוק, ותקנה 24.

מידע נוסף:

הוראות מפורטות בדבר אופן הגשת בקשה להפקדת או משיכה של מסמך ממערכת DAS, ניתן למצוא בנספח א' של ההודעה.

רשימת המשרדים המשתתפים [ומידע נוסף על DAS ניתן למצוא באתר האינטרנט של WIPO](#).
[מדריך למשתמש](#) זמין באתר האינטרנט של WIPO. המדריך מתאר כיצד להשתמש בקוד הגישה ובפורטל האינטרנט.
בשאלות או בעיות טכניות הקשורות ל- DAS, יש לפנות ל WIPO באמצעות [התאם לפרטים המופיעים בקישור](#).

מחלקת PCT עומדת לרשותכם לשאלות והבהרות בעניין זה.

בברכה,

אופיר אלון
ראש רשות הפטנטים

נספח א'

בקשה להפקדת מסמך במערכת WIPO DAS

מבקש שהגיש בקשה בישראל (להלן: "מסמך דין הקדימה") ורוצה לתבוע ממנה דין קדימה בבקשה מאוחרת שתוגש מחוץ לישראל, רשאי לבקש כי רשות הפטנטים תפקיד את הבקשה הישראלית במערכת DAS, כך שמשרדים זרים יוכלו לקבל אליה גישה.

הגשת הבקשה תתבצע באופן הבא:

1. יש להגיש לרשות בקשה לשלוח עותק מאושר של מסמך דין הקדימה לספרייה הדיגיטלית (DAS) של WIPO. הגשת הבקשה להעברת מסמך ל DAS יכולה להתבצע בד בבד עם הגשת מסמך דין הקדימה בישראל באמצעות סימון התיבה "העברת מסמך הבכורה לספרייה הדיגיטלית WIPO DAS" בעת הגשת הבקשה באתר ההגשה של מחלקת הפטנטים:

חזרה לסל

בקשה לרישום פטנט

1 סוג הבקשה 2 דין קדימה 3 פרטים כלליים 4 מבקשים 5 מסמכים 6 אישור


קשר לבקשות קודמות

סוג הבקשה* אין קשר

בקשת PCT

בקשת PCT* לא

העברת מסמך הבכורה לספרייה דיגיטלית WIPO DAS



בהגשת בקשת PCT (שאינה נסמכת על דין קדימה) באמצעות אתר ההגשה של רשות הפטנטים יש לסמן את התיבה " Submit a certified copy of PDOC to WIPO DAS" - ראה מסך של אתר ההגשה של הבקשות הבינלאומיות (באמצעות תוכנת SAFE או באמצעות ePCT):

Submit New PCT Application Guidelines Management Payments

Submit New PCT Application > Submit Application using PCT SAFE Software ♥ Have a nice day

Guidelines


Submission Application
For an explanation about the submission process using ePCT Click Here

Submission using PCT SAFE
To download the Pct Safe software Click gfdgdfHerככך

Application Body Converter
To convert the application body to A XML format Click Here we are trying

Submit Application using PCT SAFE Software

In order to successfully submit your PCT application, the package file must not exceed 100 MB in size

Attach the PCT-SAFE file*: 

Customer*

(This customer is authorized for this specific IA. To add another customer please contact the RO/IL)

Submit a certified copy of PDOC to WIPO DAS

Guidelines


Submission Application
For an explanation about the submission process using ePCT Click Here

Submission using PCT SAFE
To download the Pct Safe software Click gfdgdfHerככך

Application Body Converter
To convert the application body to A XML format Click Here we are trying

Submit Application using ePCT Portal

To enter your IA bibliographic information access [ePCT](#)

Attach the downloaded ZIP file from ePCT*: 

IA Content

The specification is attached as:


PDF format -Separate file for Description, Claims, Abstract, Drawings


PDF format -Single Specification


XML format -Full application body


Document Type

In order to successfully submit your PCT application, the package file must not exceed 100 MB in size

Description*: 



Claims*: 

Abstract 

Drawings 

Documents

Other Document

Select document type  

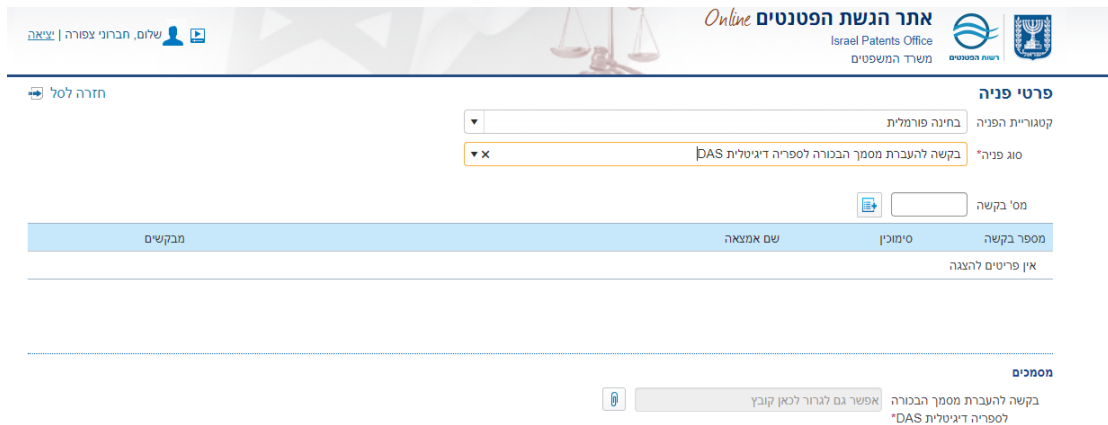
Customer* (This customer is authorized for this specific IA. To add another customer please contact the RO/IL)

Submit a certified copy of PDOC to WIPO DAS

לחלופין, ניתן להגיש את הבקשה להפקדת מסמך בכורה ב DAS לאחר הגשת הבקשה, באמצעות הגשת פנייה מתאימה באתר הרשות. על בקשה כאמור לכלול את המידע הבא:



1. בקשה להוסיף מסמך בכורה למאגר הנתונים של WIPO DAS.
2. שם המבקש.
3. מספר הבקשה.
4. תאריך הגשת הבקשה (DD/MM/YYYY).
5. תאריך וחתימה.

עבור בקשה ישראלית יש לבחור את סוג הפנייה הבאה: "בקשה להעברת מסמך הבכורה לספריה דיגיטלית DAS".



The screenshot shows the online portal of the Israel Patent Office. At the top, there is a navigation bar with the text "אתר הגשת הפטנטים Online" and "Israel Patents Office משרד המשפטים". Below this, there is a search bar and a dropdown menu for "סוג פניה" (Request Type) with "בקשה להעברת מסמך הבכורה לספריה דיגיטלית DAS" selected. There is also a field for "מס' בקשה" (Request Number) and a table with columns "מספר בקשה", "סימול", "שם אמצאה", and "מבקשים". At the bottom, there is a "מסמכים" (Documents) section with a link to "אפשר גם לגרור לכאן קובץ" (You can also drag a file here).

עבור בקשת PCT, יש לבחור בשלב ה-RO את סוג הפנייה הבאה: "Request to transmit PDOC to DAS"

  **PCT Web Site Online**
Israel Patents Office
Justice

Search Files Submit New PCT Application Documents Payments

Documents > Correspondence

Correspondence

Correspondence Details


Stage* RO ?

Correspondence Type* Request to transmit PDOC to DAS ?

IA Number* PCT/IL2015/000001 Example: PCT/IL2016/000001

Documents

Maximum upload limit – 100 MB per file

Request to transmit PDOC to DAS* Choose a file or drag it here. 

2. לאחר קבלת הבקשה, רשות הפטנטים תכין עותק מאושר של מסמך דין הקדימה, ותעביר אותו באופן אלקטרוני ל-WIPO באמצעות מערכת מאובטחת להחלפת המידע.

3. המסמך יישמר על ידי WIPO במאגר נתונים מאובטח. WIPO יאשר למבקש את קבלת המסמך על ידי אספקת קוד גישה ייחודי למבקש.

4. המבקש ימסור את קוד הגישה למשרדים המשתתפים בשירותי DAS כדי לאפשר להם גישה אל מסמך דין הקדימה.

בקשה למשיכת (יבוא) מסמך דין קדימה מ WIPO DAS:

על בקשה למשיכת מסמך דין קדימה ממאגר הנתונים של WIPO DAS לכלול את המידע הבא:

1. שם המבקש.

2. קוד מדינה.

3. מספר בקשת דין קדימה.

4. תאריך דין קדימה.

5. קוד גישה.

6. תאריך וחתימה.

אם מסמך דין קדימה זמין באמצעות שירותי WIPO DAS, יש להזין את קוד הגישה במסך דין הקדימה באתר ההגשה של רשות הפטנטים:

פנטט

2 דין קדימה 3 פרטים כלליים 4 מבקשים 5 מסמכים

תאריך מספר/סימון

פרטי דין קדימה

מדינה חברה* בחירה

תאריך

מספר/סימון*

מסמך אפשר גם לגרור לסאן קובץ

קוד של DAS

שמירה ביטול

אגרות

עבור משיכת מסמך דין קדימה, לא תיגבה אגרה.
עבור הפקדת מסמך דין קדימה, ישלם המבקש את האגרה הקבועה עבור מסמך דין קדימה בסך 88 ₪ (שכן המסמך המועבר ל DAS הינו העתק מאושר של הבקשה). עבור ההפקדה עצמה לא תיגבה אגרה נוספת.